

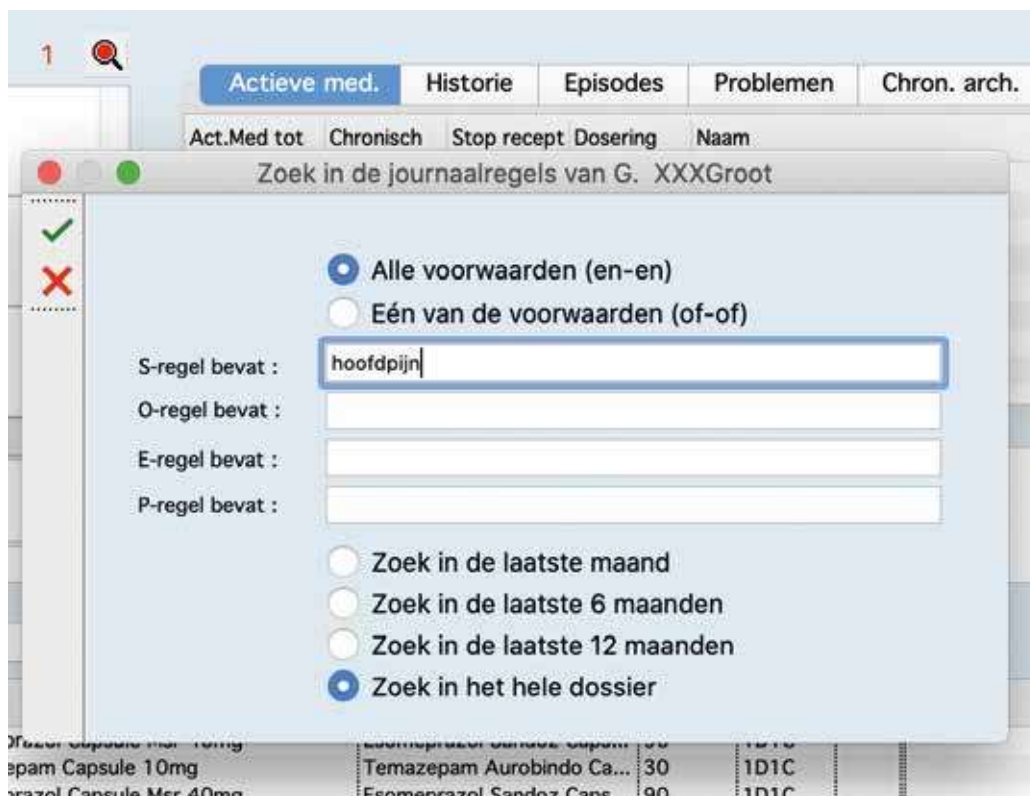
OmniHis-Scipio

Zoeken in het dossier: is er weleens over hoofdpijn gesproken?

Klikken op het rode vergrootglas-pictogram in het journaalvenster opent een dialoogvenster. Na het invullen van het trefwoord toont het systeem de deelcontacten waarin

dat trefwoord voorkomt (figuur 1). Voor het beantwoorden van de vraag of er weleens een urinezuur of pro-BNP-bepaling is gedaan, klikt u in het lab-venster van een patiënt

op de titel 'Bepaling'. Het systeem sorteert nu de inhoud van deze kolom op alfabetische volgorde. Door te scrollen is het resultaat te beoordelen (figuur 2).



Figuur 1. Invullen van het trefwoord in het dialoogvenster

Datum	Bepaling	Afwijkend	Waarde
30.11.2012	trombocyten		172
18.12.2012	trombocyten	*	147
29.11.2004	trombocyten		250
17.02.2006	ureum		6.8
27.06.2008	ureum	*	14.1
25.02.2008	ureum	*	11.6
25.02.2008	urinesediment		.
29.11.2004	urinesediment		.
25.10.2004	urinesediment		.
27.06.2008	urinesediment		.
30.11.2012	urinesediment		.
13.04.2012	urinezuur		0,42
19.11.2015	urinezuur		0,37
30.11.2012	urinezuur		0,48
05.11.2012	urinezuur		0,46
17.02.2006	urinezuur	*	0.53
30.11.2012	urobilinogeen uri...		NEGATIE
26.05.2017	vitamine B12		159
01.12.2016	vitamine B12	*	129

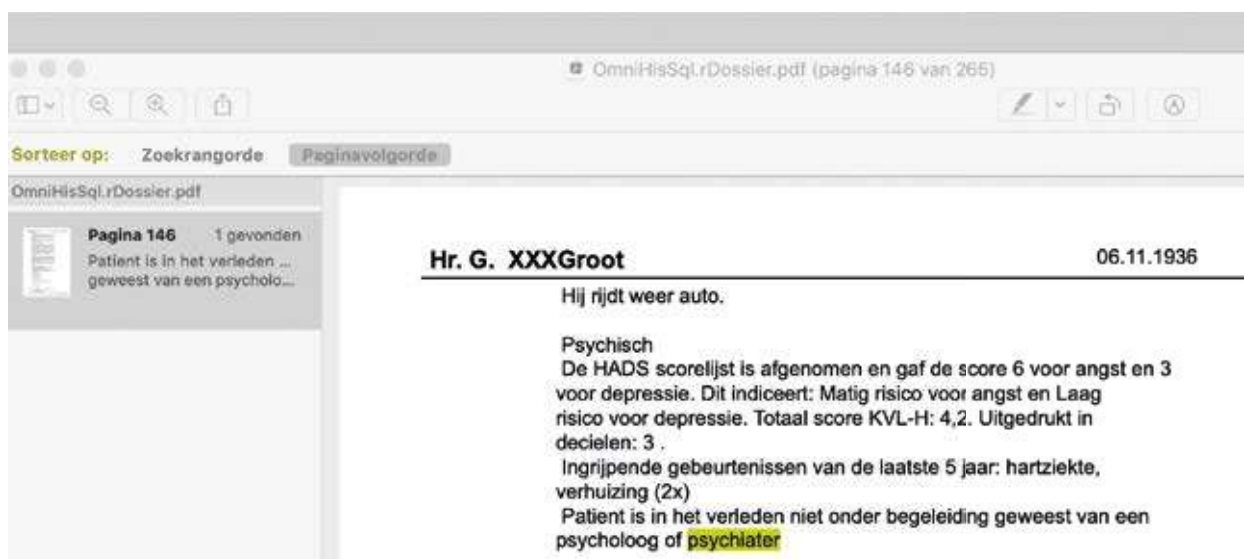
Figuur 2. Bepalingen zoeken

Datum	Code	Diagn.Code	His...	Soort	Epis...	Tekst
12.01.2012	ORT	L86.00		Ont...	17	De ne
16.03.2012	ORT	K92.00		nvt	75	Graag
09.11.2010	PAA	S77.00		Ont...	18	Verzei
17.08.2017	PAA	D75.00		Ont...	127	Concl
15.01.2018	PAA	S77.02		Ont...	132	Verzei
20.02.2018	PAA	S77.02		Ont...	132	Verzei
30.06.2008	PCH	S77.00		1e ...	18	C.F.J.L
27.11.2002	REV	K76.01		Ont...	2	Afz: M
21.03.2003	REV	K76.00		Ont...	2	Afz: M
22.01.1996	RON	D06.00		Ont...	29	DIACC
30.01.1996	RON	D06.00		Ont...	29	DIACC

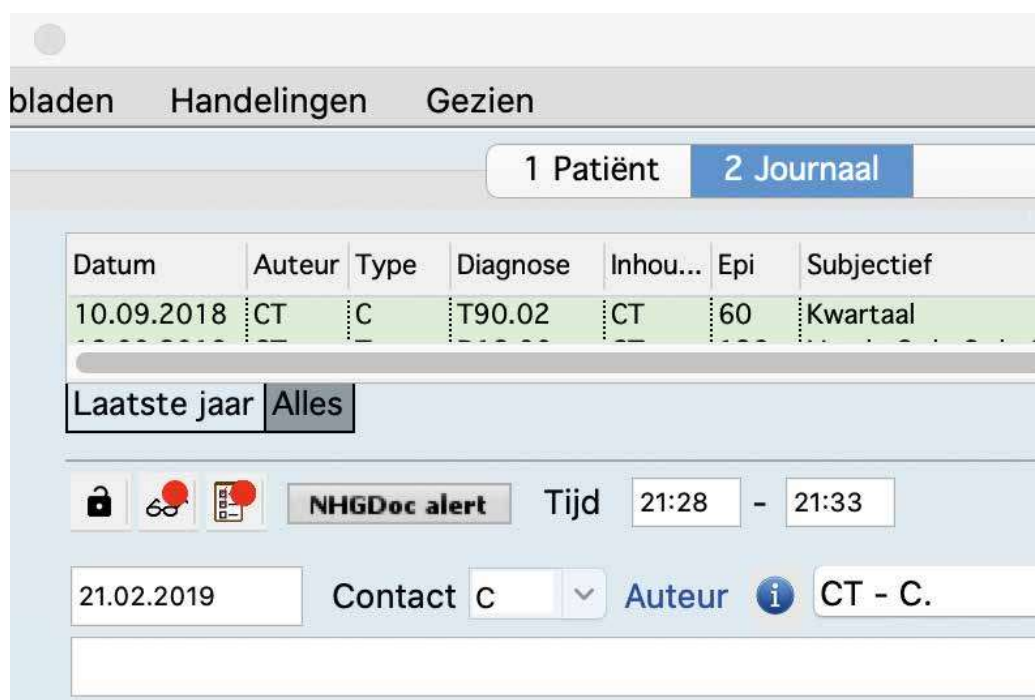
Figuur 3. Sorteren op de titel 'Code'

Fundoscopie is een diagnostische bepaling en staat in het lab-venster van de patiënt op het tabblad **Diagnostiek**. In dit venster kan door klikken op de titel 'Bepaling' gesorteerd worden. De specificaties van de fundoscopieën zijn in de tabel af te lezen.

Wanneer u wilt weten of de patiënt weleens bij een psychiater is geweest, moet u bedenken dat de specialistenbrieven in OmniHis-Scipio onder het tabblad **Correspondentie** van de patiënt worden opgeslagen. Sorteren op de titel 'Code' sorteert de kolom op de 'derde code'



Figuur 4. Het resultaat na zoeken op het trefwoord 'psychiater'



Figuur 5. Kies in de medicatiehistorie-lijst voor **Alles**

van de specialist op alfabet (figuur 3). Wanneer derde codes niet consequent zijn ingevoerd en er een brief van een specialist moet zijn, kunt u de specifieke brief in de 'groene kaart' vinden.

Stap voor stap (Apple/MacOS): **Patiënt NAW**-venster > printer pictogram > keuze 'groene kaart van deze patiënt' > printkeuze 'open in preview > zoek in het document op het trefwoord 'psychiater'. Het resultaat wordt

door het systeem op pagina 146 van de 265 gevonden (figuur 4).

U wilt weten of de patiënt weleens sumatriptan voorgeschreven heeft gekregen. De medicatiehistorie vindt u onder in het journaalvenster. De medicatiehistorielijst kan meer ruimte krijgen door het bovenste deel van het journaalvenster ineen te schuiven. Omdat de vraag de hele historie betreft, moet de gebruiker op de subtab **Alles** klikken (figuur 5). Nadat u de lijst hebt la-

ten sorteren op 'Tekst op recept', kunt u nagaan of een medicament is voorgeschreven.

CASPER TOMBROCK
CASPER.TOMBROCK@GMAIL.COM