

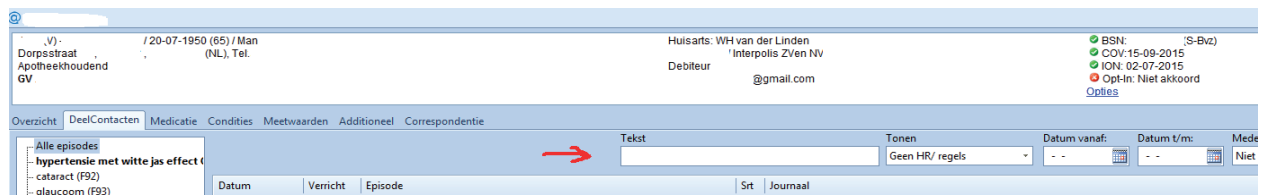
# Tip Promedico-VDF Zoekfunctie platte tekst

Met de steeds verder uitdijende patiëntendossiers wordt het soms lastig om iets terug te vinden. Aan Promedico-VDF is in de laatste update een handige functie van de deelcontacten toegevoegd die het mogelijk maakt in platte tekst te zoeken. Dat is zeker handig voor contacten die vóór de invoering van het ADEPD-registreren in het Algemeen Journaal waren verdwenen. Een voorbeeld aan de hand van een vraag van een patiënt aan de assistente: de patiënt vraagt weer xyzal, heeft sinds 2006 slechts drie tabletten gebruikt en wil er graag weer vijf omdat hij

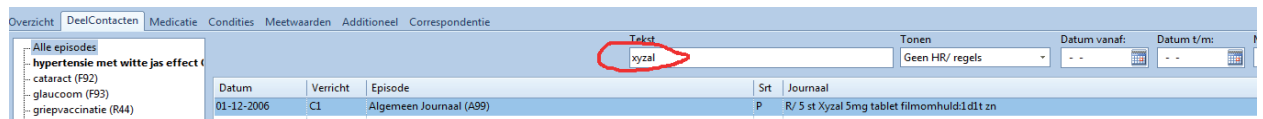
op vakantie naar het buitenland gaat.

Ga naar tabblad Deelcontacten. In dit scherm vindt u bovenaan het invulvak Tekst (figuur 1). Voer in dat vak 'xyzal' in en klik op het vergrootglas. U ziet vervolgens de regels die gevonden worden (figuur 2). Wanneer u nu dubbelklikt op zo'n regel, opent zich het gehele bijbehorende deelcontact (figuur 3). Op deze manier kunt u heel snel door het hele dossier heen zoeken.

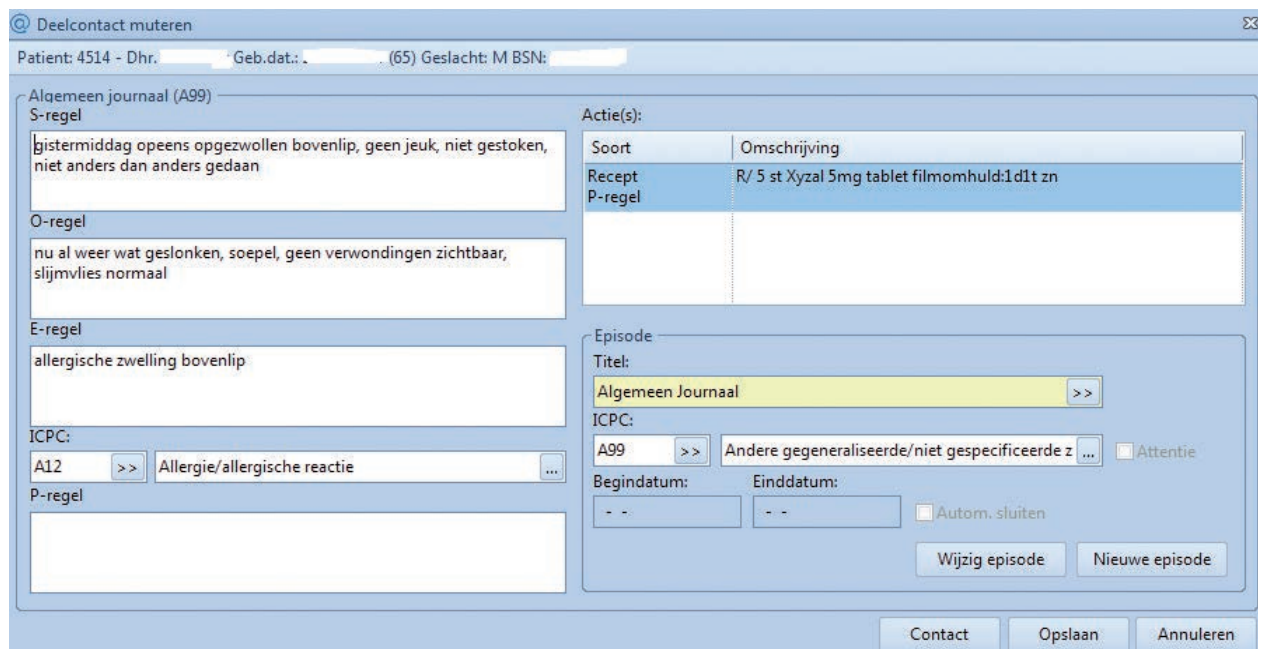
**WILLEM VAN DER LINDEN**  
HUISARTSENPRAKTIJKDELINDE@XS4ALL.NL



Figuur 1. Het vak Tekst



Figuur 2. De gevonden regel(s)



Figuur 3. Het bijbehorende volledige deelcontact